



Open eClass

Πλατφόρμα Ασύγχρονης Τηλεκπαίδευσης

Περιγραφή Πλατφόρμας

Η πλατφόρμα **Open eClass** είναι ένα ολοκληρωμένο Σύστημα Διαχείρισης Ηλεκτρονικών Μαθημάτων και αποτελεί την πρόταση του Πανελληνίου Ακαδημαϊκού Διαδικτύου GUnet για την υποστήριξη Υπηρεσιών Ασύγχρονης Τηλεκπαίδευσης. Αναπτύχθηκε από την Ομάδα Ασύγχρονης Τηλεκπαίδευσης, υποστηρίζεται κεντρικά από το GUnet και διανέμεται ελεύθερα ως Λογισμικό Ανοικτού Κώδικα.

Τίτλος: Περιγραφή Πλατφόρμας (Open eClass 2.3)

Ημερομηνία: Μάρτιος 2010

Πνευματικά Δικαιώματα: Ομάδα Ασύγχρονης Τηλεκπαίδευσης GUnet

Συγγραφική Ομάδα: Τσιμπάνης Κωνσταντίνος, Ράπτης Τηλέμαχος

Επικοινωνία: info@openeclass.org

Πίνακας Περιεχομένων

ΠΙΝΑΚΑΣ ΠΕΡΙΕΧΟΜΕΝΩΝ	3
1. ΕΙΣΑΓΩΓΗ	5
2. ΦΙΛΟΣΟΦΙΑ ΠΛΑΤΦΟΡΜΑΣ	7
3. ΣΤΟΧΟΙ – ΟΦΕΛΗ	8
4. ΒΑΣΙΚΑ ΧΑΡΑΚΤΗΡΙΣΤΙΚΑ	9
4.1 ΡΟΛΟΙ ΧΡΗΣΤΩΝ.....	9
4.2 ΚΑΤΗΓΟΡΙΕΣ ΜΑΘΗΜΑΤΩΝ.....	9
4.3 ΔΟΜΗ ΗΛΕΚΤΡΟΝΙΚΟΥ ΜΑΘΗΜΑΤΟΣ.....	10
4.3.1 Θεματικές Ενότητες.....	13
4.4 ΔΙΕΠΑΦΕΣ ΧΡΗΣΤΩΝ.....	14
4.4.1 Αρχική Σελίδα πλατφόρμας.....	14
4.4.2 Χαρτοφυλάκιο Χρήστη.....	14
4.4.3 Ηλεκτρονικό Μάθημα.....	16
4.4.4 Περιοχή Διαχείρισης πλατφόρμας.....	17
5. ΥΠΟΣΤΗΡΙΞΗ ΠΛΑΤΦΟΡΜΑΣ	18

1. Εισαγωγή

Στις μέρες μας οι ραγδαίες εξελίξεις στο χώρο των νέων τεχνολογιών, της πληροφορικής και των τηλεπικοινωνιών υπαγορεύουν την υιοθέτηση νέων ευέλικτων λειτουργικών δομών που αναβαθμίζουν τα υπάρχοντα συστήματα εκπαίδευσης και βελτιώνουν τις παρεχόμενες υπηρεσίες. Μάλιστα, είναι κοινή η πεποίθηση πως η τεχνολογική προοπτική της Τηλεκπαίδευσης είναι ικανή να αξιοποιήσει στο έπακρο την ήδη σε υψηλό βαθμό αφομοιωμένη στο χώρο της εκπαίδευσης πληροφορική τεχνολογία.

Η πλατφόρμα **Open eClass** είναι ένα ολοκληρωμένο Σύστημα Διαχείρισης Ηλεκτρονικών Μαθημάτων και αποτελεί την πρόταση του Ακαδημαϊκού Διαδικτύου (GUnet) για την υποστήριξη Υπηρεσιών Ασύγχρονης Τηλεκπαίδευσης. Έχει σχεδιαστεί με προσανατολισμό την ενίσχυση της συμβατικής εκπαιδευτικής διαδικασίας, βασίζεται στη φιλοσοφία του λογισμικού ανοικτού κώδικα, υποστηρίζεται ενεργά από το GUnet και διανέμεται ελεύθερα.



Εικ.1 Η πλατφόρμα Open eClass

Η εισαγωγή της Ασύγχρονης Τηλεκπαίδευσης δίνει νέες δυνατότητες στην εκπαίδευση, προσφέροντας ένα μέσο αλληλεπίδρασης και συνεχούς επικοινωνίας εκπαιδευτή - εκπαιδευόμενου. Παράλληλα, υποστηρίζεται η ηλεκτρονική οργάνωση, αποθήκευση και παρουσίαση του εκπαιδευτικού υλικού, ανεξάρτητα από τους περιοριστικούς παράγοντες του χώρου και του χρόνου της κλασσικής διδασκαλίας, δημιουργώντας τις προϋποθέσεις ενός δυναμικού περιβάλλοντος εκπαίδευσης.

Η πλατφόρμα Open eClass είναι σχεδιασμένη με στόχο την υλοποίηση νέων εκπαιδευτικών δράσεων που προάγουν την επιχειρησιακή της ωφελιμότητα στις υπάρχουσες εκπαιδευτικές δομές. Κεντρικοί ρόλοι είναι αυτοί του εκπαιδευτή και του εκπαιδευόμενου. Ειδικότερα ο χρήστης - εκπαιδευτής μπορεί εύκολα και γρήγορα να δημιουργεί εύχρηστα και λειτουργικά ηλεκτρονικά μαθήματα, χρησιμοποιώντας το εκπαιδευτικό υλικό που διαθέτει (σημειώσεις, παρουσιάσεις, κείμενα, εικόνες, κλπ). Παράλληλα οι εκπαιδευόμενοι αποκτούν ένα εναλλακτικό κανάλι πρόσβασης στην προσφερόμενη γνώση.

Η πλατφόρμα Open eClass υποστηρίζει τις υπηρεσίες Ασύγχρονης Τηλεκπαίδευσης χωρίς περιορισμούς και δεσμεύσεις. Η πρόσβαση σε αυτές γίνεται με τη χρήση ενός απλού φυλλομετρητή (web browser) χωρίς την απαίτηση εξειδικευμένων τεχνικών γνώσεων.

2. Φιλοσοφία πλατφόρμας

Η πλατφόρμα Open eClass βρίσκεται σε μια φάση λειτουργικής και σχεδιαστικής ωριμότητας. Βασικός προσανατολισμός παραμένει η ενίσχυση και η υποστήριξη της εκπαιδευτικής δραστηριότητας μέσα από ένα εύχρηστο περιβάλλον τεχνολογικής αιχμής. Στόχος είναι η υποστήριξη ολοκληρωμένων δράσεων Τηλεκατάρτισης προσφέροντας στον εκπαιδευτή ένα δυναμικό περιβάλλον οργάνωσης και διάχυσης της γνώσης, στον εκπαιδευόμενο ένα εναλλακτικό κανάλι εξατομικευμένης μάθησης ανεξάρτητο από χωροχρονικές δεσμεύσεις, στο διαχειριστή ένα ανοικτό ασφαλές κι αξιόπιστο σύστημα και τέλος στον εκπαιδευτικό οργανισμό αποτελεσματικότητα, αξιοποίηση της συσσωρευμένης εμπειρίας, οικονομία κλίμακας και εποικοδομητική χρήση της υπάρχουσας δικτυακής υποδομής.

Παράλληλα, σημαντικοί σχεδιαστικοί άξονες αποτελούν η προσαρμοστικότητα στις απαιτήσεις, η ευελιξία, η ευκολία στη χρήση, η δυνατότητα αναβάθμισης και επέκτασης, η ελεύθερη διάθεση χωρίς την απαίτηση αδειών χρήσης και συντήρησης, οι μικρές λειτουργικές απαιτήσεις, η ανεξαρτησία από το υποκείμενο Λειτουργικό Σύστημα, η χρήση ανοικτών προτύπων, η δυνατότητα ολοκλήρωσης της πλατφόρμας με άλλες δικτυακές υπηρεσίες, η πολυγλωσσική υποστήριξη, οι ξεκάθαρες λειτουργικές δομές (εγγραφή, πρόσβαση, δημιουργία μαθήματος, διαχείριση κλπ), καθώς και η συνεχής υποστήριξη από το Πανελλήνιο Ακαδημαϊκό Διαδίκτυο (GUnet).

3. Στόχοι – Οφέλη

Βασική επιδίωξη της πλατφόρμας αποτελεί η ανάπτυξη υποδομών εκπαίδευσης και κατάρτισης ανεξάρτητα από τους περιοριστικούς παράγοντες του χώρου και του χρόνου της συμβατικής διδασκαλίας. Ειδικότερα, οι βασικοί στόχοι που ικανοποιούνται από το σχεδιασμό και τα οφέλη που αποκομίζονται από τη χρήση της πλατφόρμας είναι τα εξής:

- ενσωμάτωση των νέων τεχνολογιών της πληροφορίας και των επικοινωνιών (ΤΠΕ) στην εκπαιδευτική δραστηριότητα για την παροχή ανταγωνιστικών υπηρεσιών εκπαίδευσης υψηλής ποιότητας μέσα από ένα σύγχρονο περιβάλλον τεχνολογικής αιχμής
- δημιουργία ενός εύχρηστου μέσου αλληλεπίδρασης και συνεχούς επικοινωνίας εκπαιδευτή – εκπαιδευόμενου
- αξιοποίηση του πλούσιου εκπαιδευτικού υλικού και της συσσωρευμένης εκπαιδευτικής εμπειρίας
- εποικοδομητική χρήση του Διαδικτύου και της άρτιας δικτυακής υποδομής των εκπαιδευτικών οργανισμών
- ευκολία στη χρήση από εκπαιδευτές – εκπαιδευόμενους για την υποστήριξη ατόμων με διαφορετική τεχνολογική παιδεία και κουλτούρα αλλά με τις ίδιες υψηλές απαιτήσεις στην ποιότητα της προσφερόμενης εκπαίδευσης
- παροχή μιας αξιόπιστης χαμηλού κόστους υπηρεσίας τηλεματικής για την Ασύγχρονη Τηλεκπαίδευση
- προσαρμοστικότητα στις ιδιαίτερες απαιτήσεις και ανάγκες
- ευκολία στη διαχείριση, την αναβάθμιση και την επέκταση
- ελεύθερη διάθεση και κεντρική υποστήριξη από το Πανελλήνιο Ακαδημαϊκό Διαδίκτυο GUnet

4. Βασικά Χαρακτηριστικά

Τα βασικά χαρακτηριστικά της πλατφόρμας που συνθέτουν τη λειτουργική της δομή και παρουσιάζονται αναλυτικά στη συνέχεια είναι τα εξής:

1. οι διακριτοί ρόλοι των χρηστών
2. οι διακριτές κατηγορίες των μαθημάτων
3. η δομημένη παρουσίαση του μαθήματος
4. η ευκολία χρήσης & δημιουργίας μαθήματος

4.1 Ρόλοι Χρηστών

Οι βασικοί ρόλοι χρηστών που υποστηρίζει η πλατφόρμα είναι τρεις, ο χρήστης - εκπαιδευτής, ο χρήστης - εκπαιδευόμενος και ο διαχειριστής.

Ο χρήστης **εκπαιδευτής** είναι υπεύθυνος για τη δημιουργία και τη διαχείριση των ηλεκτρονικών μαθημάτων. Ο λογαριασμός του δημιουργείται από τους διαχειριστές της πλατφόρμας, κατόπιν αίτησης του ενδιαφερόμενου. Ο εκπαιδευτής μπορεί να δημιουργήσει όσα μαθήματα επιθυμεί, να επικοινωνεί με τους εκπαιδευόμενους (που παρακολουθούν τα μαθήματά του), να εισάγει και να διαχειρίζεται το εκπαιδευτικό υλικό του μαθήματος (κείμενα, εικόνες, παρουσιάσεις, βίντεο, εργασίες, ασκήσεις αυτοαξιολόγησης κλπ), καθώς επίσης να δημιουργεί ομάδες εργασίας και περιοχές συζητήσεων.

Ο χρήστης **εκπαιδευόμενος** μπορεί να εγγραφεί σε όσα μαθήματα του επιτρέπεται, να έχει πρόσβαση στο εκπαιδευτικό υλικό που περιέχουν, και να συμμετάσχει σε ομάδες εργασίας, περιοχές συζητήσεων και ασκήσεις αυτοαξιολόγησης. Ο λογαριασμός του δημιουργείται είτε αυτόματα με την εγγραφή του στην πλατφόρμα είτε από τους διαχειριστές της πλατφόρμας, κατόπιν αίτησης του ενδιαφερόμενου.

Τέλος ο **διαχειριστής** είναι αυτός που έχει τη συνολική εποπτεία της πλατφόρμας. Δημιουργεί κι ελέγχει τους λογαριασμούς των χρηστών, διαχειρίζεται τα μαθήματα, καθώς επίσης παρακολουθεί και διαχειρίζεται τον εξυπηρετητή και τη βάση δεδομένων.

4.2 Κατηγορίες Μαθημάτων

Οι διακριτές κατηγορίες μαθημάτων που υποστηρίζει η πλατφόρμα είναι τρεις, τα ανοικτά μαθήματα, τα μαθήματα που απαιτούν εγγραφή, και τα κλειστά μαθήματα. Ο τύπος πρόσβασης σε ένα ηλεκτρονικό μάθημα καθορίζεται από τον υπεύθυνο εκπαιδευτή κατά τη δημιουργία του μαθήματος, ενώ μπορεί να αλλάξει δυναμικά μέσα από την διεπαφή

διαχείρισης του μαθήματος. Αναλυτικότερα οι υποστηριζόμενες κατηγορίες μαθημάτων είναι οι εξής:

- **Ανοικτά** μαθήματα είναι τα μαθήματα ελεύθερης πρόσβασης, όπου έχουν πρόσβαση ακόμα και χρήστες που δεν διαθέτουν λογαριασμό στην πλατφόρμα.
- **Ανοικτά σε εγγραφή** είναι τα μαθήματα στα οποία ένας χρήστης μπορεί να έχει πρόσβαση μόνο αν διαθέτει λογαριασμό στην πλατφόρμα και εγγραφεί σε αυτά.
- Τέλος **κλειστά** μαθήματα είναι τα μαθήματα στα οποία ένας χρήστης που έχει λογαριασμό στην πλατφόρμα έχει πρόσβαση μόνο αν του το επιτρέψει ο υπεύθυνος εκπαιδευτής.

4.3 Δομή Ηλεκτρονικού Μαθήματος

Το Ηλεκτρονικό Μάθημα αποτελεί τον κεντρικό πυρήνα της πλατφόρμας Open eClass. Κάθε μάθημα αποτελεί μια αυτόνομη οντότητα στην πλατφόρμα η οποία ενσωματώνει μια σειρά από υποσυστήματα (εργαλεία μαθήματος). Ουσιαστικά το ηλεκτρονικό μάθημα είναι μια αρθρωτή δομή, η οποία οργανώνεται και διαχειρίζεται από τον υπεύθυνο εκπαιδευτή, ανάλογα με το υλικό που διαθέτει και το μοντέλο ηλεκτρονικής μάθησης που θα υιοθετήσει (από μια απλή ενημερωτική ιστοσελίδα έως ένα πλήρως δυναμικό περιβάλλον εκπαίδευσης).

The screenshot shows the Open eClass interface for a course titled 'Μαθηματικά 2'. The page layout includes a left sidebar with navigation options like 'Αναζήτηση', 'Ενεργά εργαλεία', and 'Εργαλεία διαχείρισης'. The main content area displays the course title 'Μαθηματικά 2' and a 'Ταυτότητα Μαθήματος' section. This section contains a 'Περιγραφή' (Description) and a 'Κωδικός μαθήματος: TESTGU146' box. The box also lists 'Εκπαιδευτές: Κώστας Τσιμπάνης', 'Τμήμα: Δοκιμαστικό Μάθημα 1', 'Τύπος: Προπτυχιακό', 'Πρόσβαση στο μάθημα: Ελεύθερη Πρόσβαση (χωρίς εγγραφή) από τη αρχική σελίδα χωρίς συνθηματικό', and 'Χρήστες: 5 εγγεγραμμένοι'. The footer of the page indicates 'Copyright © 2003-2008 CUnet'.

Εικ.2 Ηλεκτρονικό Μάθημα - Διεπαφή Εκπαιδευτή

Στην κεντρική οθόνη του μαθήματος υπάρχει η ταυτότητα του ηλεκτρονικού μαθήματος όπου αναφέρονται βασικές πληροφορίες (τίτλος, κωδικός, σύντομη περιγραφή,

υπεύθυνος εκπαιδευτής, τμήμα, τύπος πρόσβασης, εγγεγραμμένοι χρήστες, λέξεις κλειδιά, κλπ). Παράλληλα υπάρχει η δυνατότητα επικοινωνίας με τον υπεύθυνο εκπαιδευτή του μαθήματος μέσω ηλεκτρονικού ταχυδρομείου (προϋποθέτει οι εκπαιδευόμενοι, να έχουν ορίσει διεύθυνση email στο προφίλ τους) καθώς και η δυνατότητα μετάβασης του υπεύθυνου εκπαιδευτή στο ρόλο του εκπαιδευόμενου ώστε να ελέγξει το μάθημά του και από τη διεπαφή του εκπαιδευόμενου. Τέλος στο αριστερό τμήμα της οθόνης υπάρχει το μενού με τα υποσυστήματα (εργαλεία μαθήματος), καθώς και τα εργαλεία διαχείρισης του μαθήματος.

Σε γενικές γραμμές το ηλεκτρονικό μάθημα είναι μια αρθρωτή δομή αποτελούμενη από δεκαπέντε (15) υποσυστήματα (εργαλεία μαθήματος) και τέσσερα (4) εργαλεία διαχείρισης. Στα υποσυστήματα αυτά αποθηκεύεται και οργανώνεται το πρωτογενές εκπαιδευτικό υλικό του μαθήματος. Ο υπεύθυνος εκπαιδευτής μπορεί να τα ενεργοποιεί και να τα απενεργοποιεί ανάλογα με τη δομή και το υλικό του μαθήματος που διαθέτει, ώστε να απλοποιείται το περιβάλλον του εκπαιδευόμενου, και να εμφανίζονται μόνο οι απολύτως απαραίτητες εκπαιδευτικές ενότητες. Αναλυτικότερα τα υποστηριζόμενα υποσυστήματα που συνθέτουν το ηλεκτρονικό μάθημα είναι τα εξής:

1. **Ατζέντα** όπου παρουσιάζονται χρονικά τα γεγονότα σταθμοί του μαθήματος (διαλέξεις, συναντήσεις, αξιολογήσεις, κλπ).
2. **Έγγραφα** όπου αποθηκεύεται, οργανώνεται και παρουσιάζεται το εκπαιδευτικό υλικό του μαθήματος. Ειδικότερα το υποσύστημα αυτό παρέχει έναν εύχρηστο μηχανισμό για τη διαχείριση, την οργάνωση και την ομαδοποίηση του εκπαιδευτικού υλικού (κείμενα, παρουσιάσεις, εικόνες, διαγράμματα, κλπ) μέσα από ένα σύστημα καταλόγων και υποκαταλόγων.
3. **Ανακοινώσεις** που αφορούν το μάθημα και ενημερώνουν τους εγγεγραμμένους χρήστες, εκπαιδευτές και εκπαιδευόμενους.
4. **Περιοχές Συζητήσεων** για την ανταλλαγή απόψεων και ιδεών σε θέματα σχετικά με το μάθημα. Αποτελεί ένα υποσύστημα αλληλεπίδρασης εκπαιδευτή – εκπαιδευόμενου.
5. **Ομάδες Εργασίας** (ανοικτές ή κλειστές) αποτελούν μια συλλογή από εγγεγραμμένους χρήστες (εκπαιδευόμενοι και εκπαιδευτές) που μοιράζονται την ίδια περιοχή συζητήσεων καθώς και την ίδια περιοχή μεταφόρτωσης αρχείων και εργασιών, και προάγουν τη συνεργασία και την αλληλεπίδραση ανάμεσα στους εκπαιδευόμενους.
6. **Σύνδεσμοι** – χρήσιμες πηγές από το Διαδίκτυο που αφορούν το μάθημα και ομαδοποιούνται σε κατηγορίες.
7. **Εργασίες Εκπαιδευόμενων**, ένα χρήσιμο εργαλείο που επιτρέπει την ηλεκτρονική διαχείριση, υποβολή και βαθμολόγηση των εργασιών του μαθήματος.

- 8. Ασκήσεις** Αυτοαξιολόγησης που δημιουργεί ο εκπαιδευτής με στόχο την εξάσκηση των Εκπαιδευόμενων στην ύλη του μαθήματος. Το υποσύστημα αυτό ενσωματώνει μια γεννήτρια παραγωγής Ασκήσεων με ερωτήσεις πολλαπλών επιλογών, καθώς κι ασκήσεις του τύπου «συμπληρώματος κενών» ή «ταιριάσματος στηλών».
- 9. Περιγραφή Μαθήματος**, χώρος όπου παρουσιάζονται πληροφορίες σχετικά με την ύλη, τους στόχους, τις εκπαιδευτικές δραστηριότητες, τα βοηθήματα, τους τρόπους αξιολόγησης, κλπ του μαθήματος.
- 10. Βίντεο Μαθήματος**, χώρος αποθήκευσης και διάθεσης οπτικοακουστικού εκπαιδευτικού υλικού. Υπάρχουν δύο επιλογές: προσθήκη αρχείου βίντεο και προσθήκη συνδέσμου βίντεο που βρίσκεται αποθηκευμένο σε έναν Video On Demand Server (VOD) και αφορούν το μάθημα.
- 11. Γραμμή Μάθησης** παρέχει τη δυνατότητα στους εκπαιδευτές να οργανώσουν το εκπαιδευτικό τους υλικό σε δομημένες ενότητες και στους εκπαιδευόμενους να ακολουθούν μια σειρά από βήματα ως δραστηριότητες μάθησης. (SCORM).
- 12. Τηλεσυνεργασία** είναι ένα υποσύστημα που παρέχει τη δυνατότητα ανταλλαγής μηνυμάτων (chat) σε πραγματικό χρόνο.
- 13. Ερωτηματολόγια** είναι ένα υποσύστημα που παρέχει τη δυνατότητα δημιουργίας δημοσκοπήσεων και ερευνών μαθησιακού προφίλ.
- 14. Wiki** είναι ένα εργαλείο συνεργασίας που επιτρέπει στους συμμετέχοντες στο μάθημα εκπαιδευτές κι εκπαιδευόμενους να επεξεργάζονται από κοινού το περιεχόμενο διαφόρων κειμένων.
- 15. Χώρος Ανταλλαγής Αρχείων** όπου υποστηρίζεται η ανάδραση στην εκπαιδευτική δραστηριότητα με την ανταλλαγή αρχείων μεταξύ των υπεύθυνων εκπαιδευτών και των εγγεγραμμένων εκπαιδευόμενων του μαθήματος.

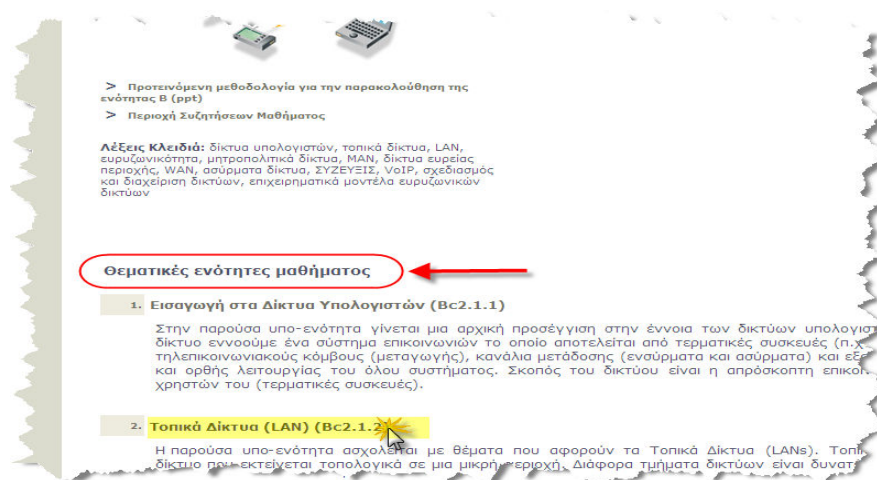
Τα **ενεργά υποσυστήματα** (εργαλεία) του μαθήματος εμφανίζονται έγχρωμα στο αριστερό μενού της κεντρικής σελίδας του μαθήματος, και είναι ορατά και από τους εκπαιδευόμενους. Αντίθετα τα απενεργοποιημένα υποσυστήματα (εργαλεία) εμφανίζονται με αχνό χρώμα στο αριστερό μενού της κεντρικής σελίδας του μαθήματος και δεν είναι ορατά από τους εκπαιδευόμενους. Η ενεργοποίηση - απενεργοποίηση των υποσυστημάτων (εργαλείων μαθήματος) γίνεται από τον υπεύθυνο εκπαιδευτή του μαθήματος, μέσα από το αντίστοιχο διαχειριστικό εργαλείο. Να σημειωθεί ότι τα απενεργοποιημένα υποσυστήματα του μαθήματος παραμένουν λειτουργικά διατηρώντας την πληροφορία που τυχόν έχει εισαχθεί, απλά δεν είναι ορατά από τους εκπαιδευόμενους.

Αντίστοιχα τα **εργαλεία διαχείρισης μαθήματος** επιτρέπουν την αλλαγή των πληροφοριών και του τύπου πρόσβασης του μαθήματος, τη διαγραφή - ανανέωση, τη

διαχείριση των εγγεγραμμένων χρηστών καθώς και την εισαγωγή νέων υποσυστημάτων στη δομή του μαθήματος. Τέλος παρέχεται η δυνατότητα στον υπεύθυνο εκπαιδευτή να παρακολουθεί στατιστικά στοιχεία που αφορούν τη συμμετοχή στο μάθημα.

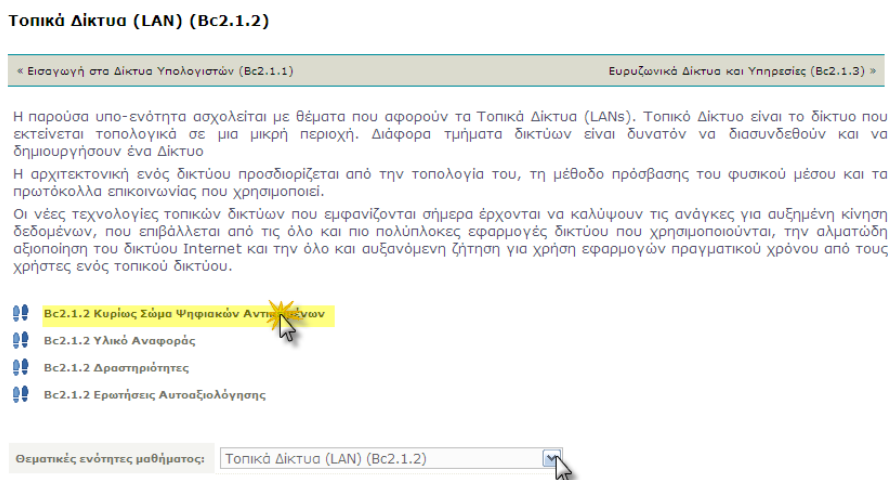
4.3.1 Θεματικές Ενότητες

Πρόκειται για μια ευέλικτη ομαδοποίηση του εκπαιδευτικού περιεχομένου που έχει αναρτηθεί σε συγκεκριμένο μάθημα, με σκοπό την επίτευξη του εκπαιδευτικού στόχου του μαθήματος. Στο κάτω τμήμα της κεντρικής οθόνης του μαθήματος, εντοπίζονται τα περιεχόμενα των θεματικών ενότητων του μαθήματος, όπως ακριβώς τα έχει οργανώσει ο υπεύθυνος εκπαιδευτής – διαχειριστής του μαθήματος.



Εικ.3 Θεματικές Ενότητες – Διεπαφή Εκπαιδευόμενου

Ο εκπαιδευόμενος μπορεί να επιλέξει τη θεματική ενότητα που επιθυμεί (κλικ στο όνομα της ενότητας) για να εισέλθει στα περιεχόμενα της. Στην παραπάνω εικόνα παρουσιάζονται τα περιεχόμενα της θεματικής ενότητας που επιλέξαμε.



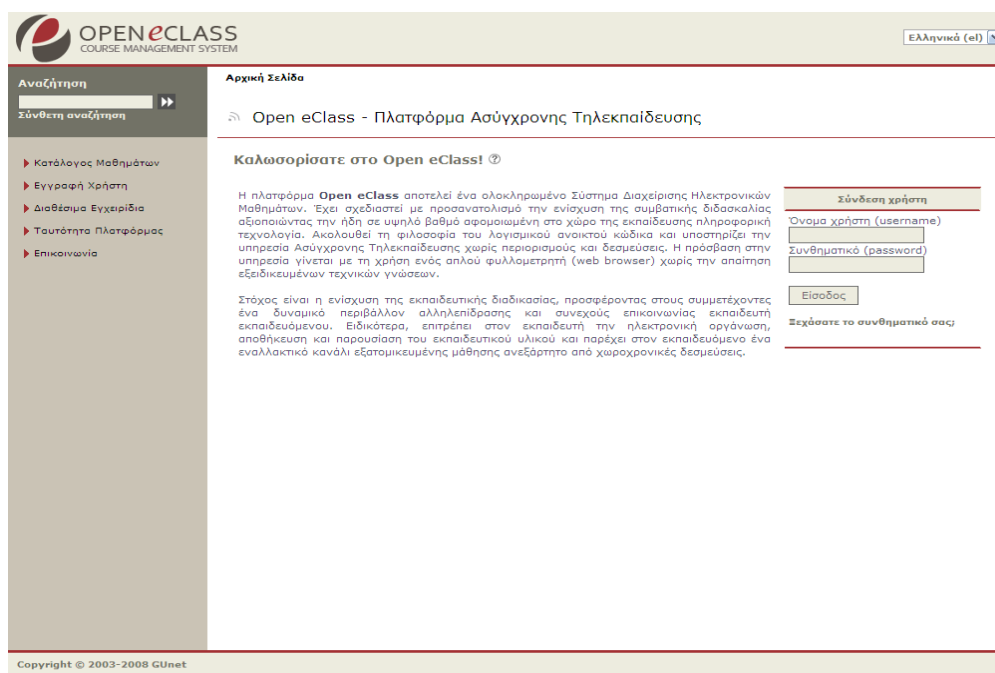
Εικ.4 Υλικό Θεματικής Ενότητας - Διεπαφή Εκπαιδευόμενου

4.4 Διεπαφές Χρηστών

Όλες οι διεπαφές της πλατφόρμας έχουν ανασχεδιαστεί με σκοπό να γίνουν περισσότερο εύχρηστες και να αποκτήσουν αισθητική και λειτουργική συνέπεια. Στη συνέχεια περιγράφονται συνοπτικά οι βασικές διεπαφές της πλατφόρμας. Αναλυτικές πληροφορίες για όλες τις διεπαφές της πλατφόρμας μπορείτε να βρείτε στα αντίστοιχα εγχειρίδια του εκπαιδευτή, του εκπαιδευόμενου και του διαχειριστή.

4.4.1 Αρχική Σελίδα πλατφόρμας

Η αρχική σελίδα της πλατφόρμας περιλαμβάνει: τον κατάλογο των μαθημάτων που φιλοξενούνται, τις διεπαφές δημιουργίας λογαριασμού χρήστη (εκπαιδευόμενου και εκπαιδευτή), όλα τα χρήσιμα εγχειρίδια, την ταυτότητα της πλατφόρμας όπου παρουσιάζονται χρήσιμα στατιστικά για τη χρήση της πλατφόρμας καθώς και τα στοιχεία επικοινωνίας με τους υπεύθυνους διαχειριστές.

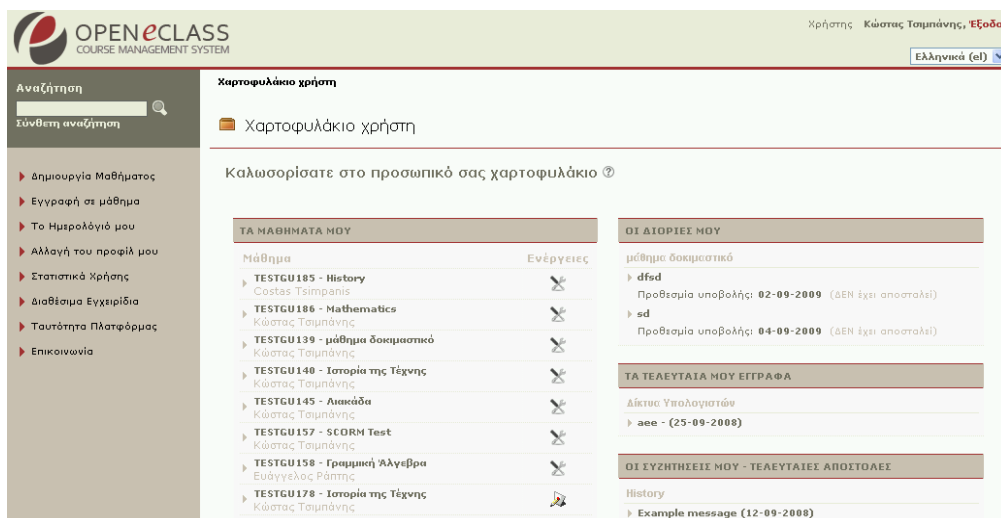


Εικ.5 Αρχική σελίδα πλατφόρμας Open eClass

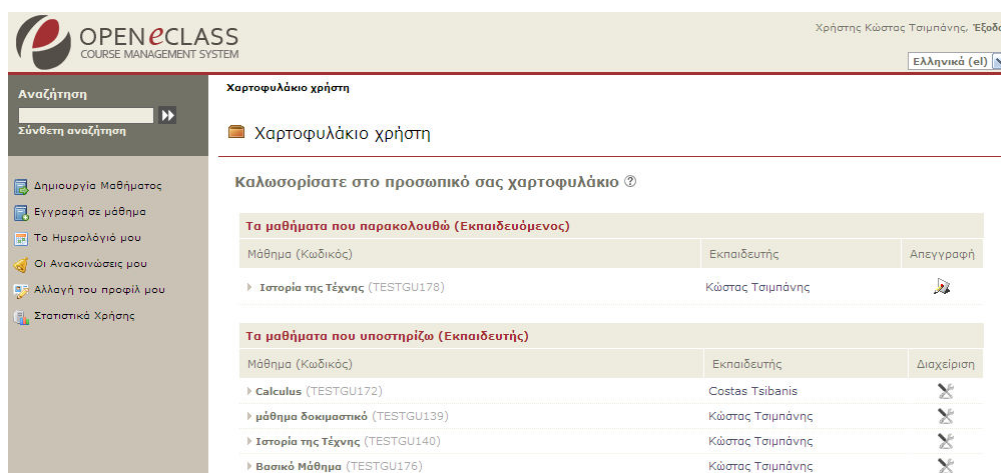
Παράλληλα, υπάρχει η βασική φόρμα εισόδου για την εισαγωγή στα ηλεκτρονικά μαθήματα, καθώς κι ένα σύνδεσμος για την υπενθύμιση του συνθηματικού των εγγεγραμμένων χρηστών.

4.4.2 Χαρτοφυλάκιο Χρήστη

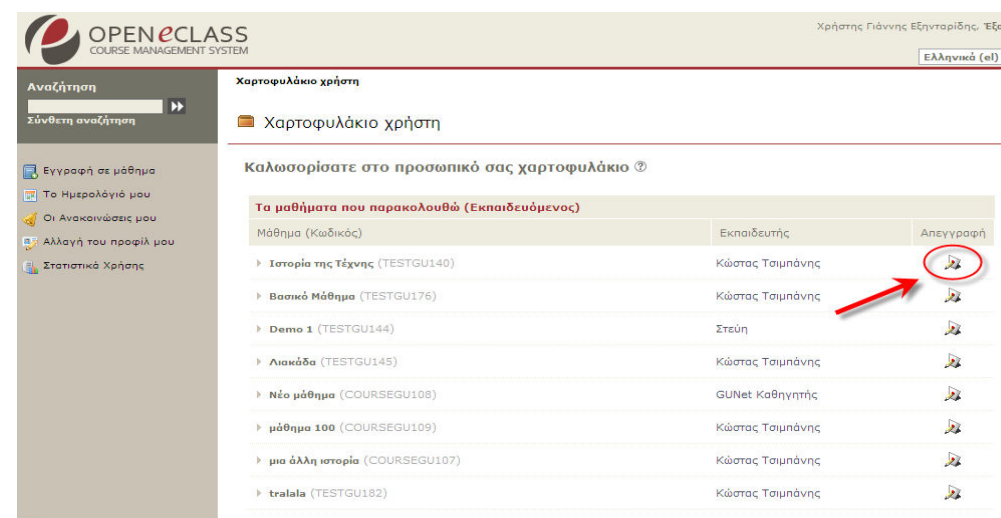
Με την είσοδο ενός εγγεγραμμένου χρήστη στην πλατφόρμα μεταφέρεται στο προσωπικό του χαρτοφυλάκιο (αναλυτικό ή συνοπτικό), όπου του δίνεται η δυνατότητα να οργανώνει και να ελέγχει τη συμμετοχή του στα ηλεκτρονικά μαθήματα της πλατφόρμας.



Εικ.6 Χαρτοφυλάκιο χρήστη – εκπαιδευτή (αναλυτικό)



Εικ.7 Χαρτοφυλάκιο χρήστη – εκπαιδευτή (συνοπτικό)



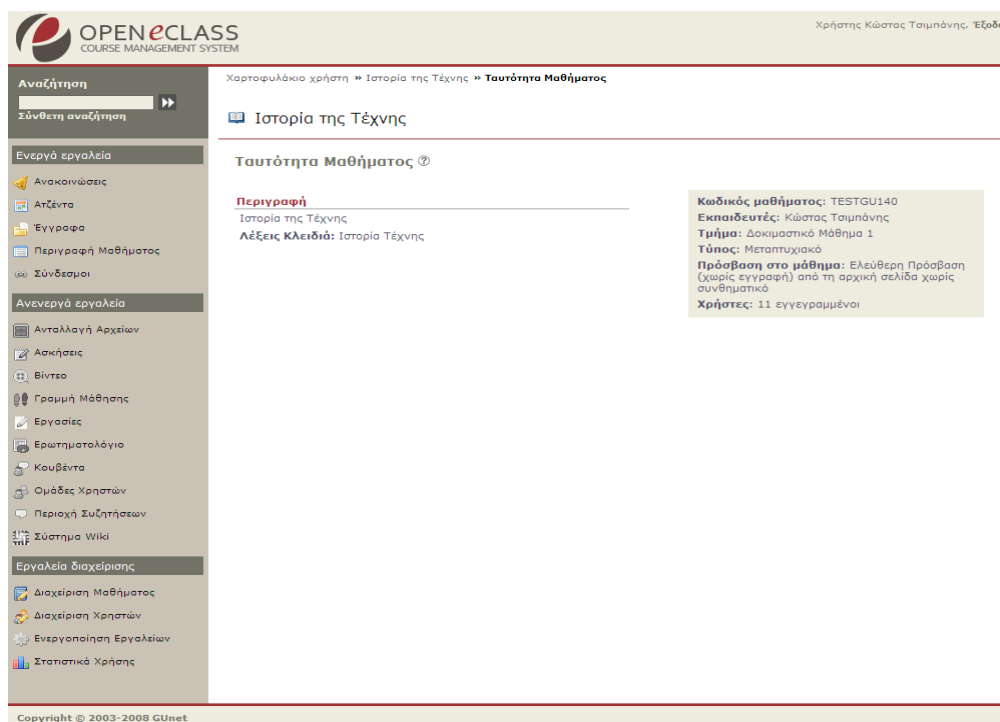
Εικ.8 Χαρτοφυλάκιο χρήστη – εκπαιδευόμενου (συνοπτικό)

Στην αριστερή στήλη, υπάρχει μια σειρά από επιλογές που αφορούν τη δημιουργία μαθήματος, την εγγραφή σε μάθημα, τη διαμόρφωση του προφίλ του χρήστη, το ημερολόγιο, κλπ.

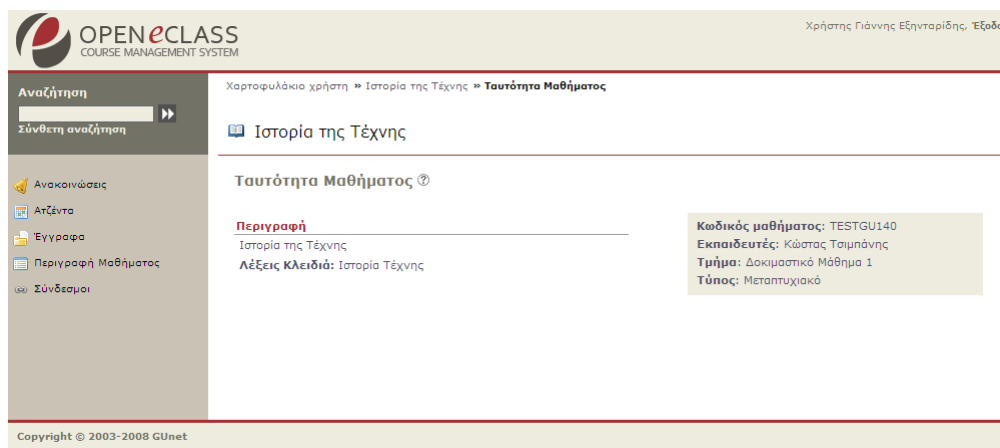
Στην δεξιά στήλη, υπάρχει μια λίστα με τα μαθήματα που υποστηρίζετε ως εκπαιδευτής καθώς και μία λίστα με τα μαθήματα που παρακολουθείτε ως εκπαιδευόμενος. Στα μαθήματα που υποστηρίζετε ως εκπαιδευτής υπάρχει δεξιά η επιλογή «Διαχείριση» του μαθήματος ενώ κάνοντας κλικ στον τίτλο του μαθήματος εισέρχεστε στο ηλεκτρονικό μάθημα με δικαιώματα εκπαιδευτή. Αντίστοιχα στα μαθήματα που παρακολουθείτε έχοντας κάνει εγγραφή υπάρχει δεξιά η επιλογή «Απεγγραφή» ώστε να το διαγράψετε από τη λίστα, ενώ κάνοντας κλικ στον τίτλο του μαθήματος εισέρχεστε στο ηλεκτρονικό μάθημα με δικαιώματα εκπαιδευόμενου. Τέλος, στην αναλυτική μορφή υπάρχει η δυνατότητα να παρακολουθείτε τις διορίες των εργασιών, τα τελευταία έγγραφα, τις ανακοινώσεις και τις συζητήσεις από στα μαθήματα που συμμετέχετε.

4.4.3 Ηλεκτρονικό Μάθημα

Το Ηλεκτρονικό Μάθημα αποτελεί τη βασική λειτουργική οντότητα της πλατφόρμας Open eClass. Κάθε μάθημα ενσωματώνει μια σειρά από υποσυστήματα, τα οποία οργανώνονται και διαχειρίζονται από τον υπεύθυνο εκπαιδευτή. Ειδικότερα, η κεντρική οθόνη του μαθήματος εξαρτάται από το ρόλο του χρήστη στο μάθημα (εκπαιδευτής, εκπαιδευόμενος) και παρουσιάζεται στις παρακάτω εικόνες.



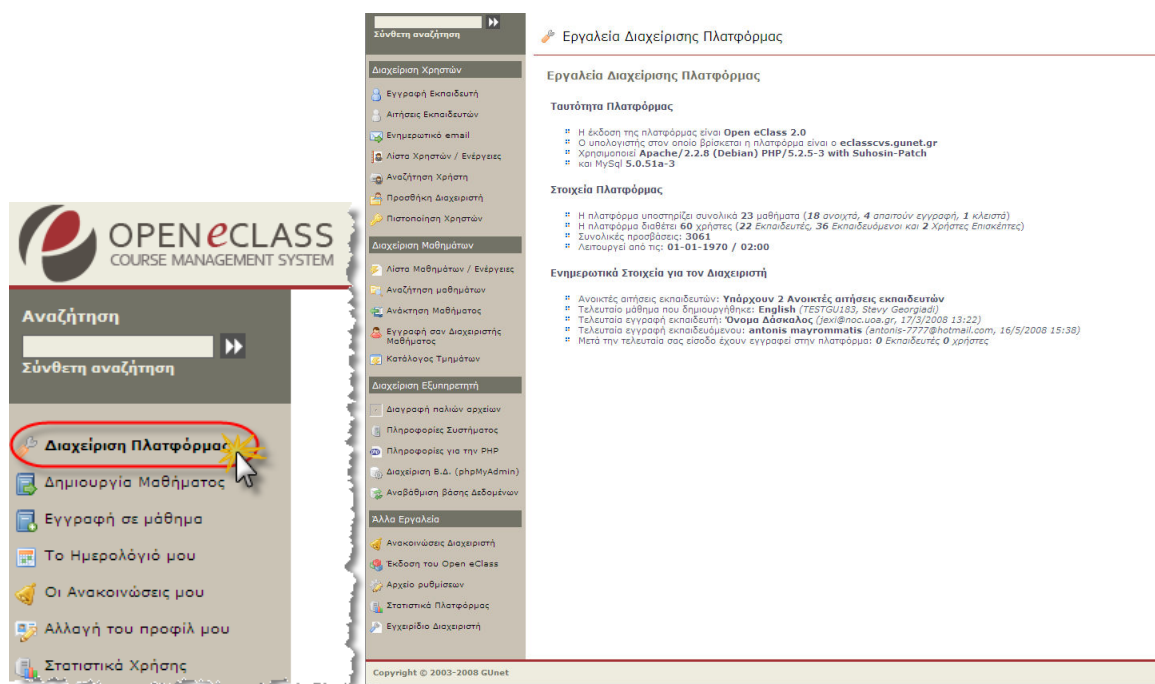
Εικ.9 Κεντρική σελίδα μαθήματος (Χρήστη - Εκπαιδευτή)



Εικ.10 Κεντρική σελίδα μαθήματος (Χρήστη - Εκπαιδευόμενου)

4.4.4 Περιοχή Διαχείρισης πλατφόρμας

Τέλος η περιοχή Διαχείρισης της Πλατφόρμας ενσωματώνει εργαλεία διαχείρισης των εγγεγραμμένων χρηστών, των ηλεκτρονικών μαθημάτων, του εξυπηρετητή, της βάσης δεδομένων καθώς και σειρά υποστηρικτικών εργαλείων που επιτρέπουν στους υπεύθυνους διαχειριστές να έχουν μια συνολική εποπτεία της πλατφόρμας. Στην περιοχή διαχείρισης έχουν πρόσβαση μόνο οι υπεύθυνοι διαχειριστές της πλατφόρμας.



Εικ.11 Διαχειριστικό εργαλείο Open eClass

5. Υποστήριξη πλατφόρμας

Η πλατφόρμα **Open eClass** (www.openeclass.org) ακολουθεί τη φιλοσοφία του λογισμικού ανοικτού κώδικα και διανέμεται ελεύθερα χωρίς την απαίτηση αδειών χρήσης και συντήρησης. Κάθε εγκατάσταση της πλατφόρμας υποστηρίζεται από τους τοπικούς διαχειριστές οι οποίοι είναι υπεύθυνοι για την καλή λειτουργία της πλατφόρμας, καθώς και την εξυπηρέτηση των αιτημάτων των εγγεγραμμένων χρηστών (εκπαιδευτών, εκπαιδευομένων).

Παράλληλα η πλατφόρμα Open eClass υποστηρίζεται ενεργά από την ομάδα Ασύγχρονης Τηλεκπαίδευσης του Πανελληνίου Ακαδημαϊκού Διαδικτύου GUnet, η οποία είναι επιφορτισμένη με το σχεδιασμό και την ανάπτυξη νέων εκδόσεων, την ενσωμάτωση νέων χαρακτηριστικών, την τεχνική υποστήριξη σε θέματα εγκατάστασης και λειτουργίας, καθώς και τη διόρθωση λαθών όπου αυτά διαπιστώνονται.